

EPD-referanse: NEPD-1696-683-NO


★ HEA02

Glava AS


Glassullisolasjon, densitet 28-116 kg/m³ og R=1 (Lamellmatte, Trinnlyd-/Lydfelleplate, Akuduk, Robust, Veggplate, Venus, Blåseull)

Vurderingen er gyldig til 27.01.2024 forutsatt publisert på www.byggeportalen.no/EcoProduct
Denne rapporten er gyldig t.o.m. 27.01.2024.


Nr. 3051

 Inneklima

Emisjoner av gasser 2

 Ressursbruk

Materialressurser	3	<input checked="" type="radio"/>
Energi	5	<input type="radio"/>

 Helse- og miljø

Innhold av helse- og miljøfarlige stoffer 1

 Drivhuseffekt

Globalt oppvarmingspotensial (GWP) 5

Produsent: Glava AS**Generisk produkt:** Glassull**Produktgruppe:** Isolasjonsmaterialer**Antatt teknisk levetid:** 60 år**Fuktbestandighet:** Påvirkes ikke**Renholdsvennlighet:** Ikke aktuelt**Referanseverdi GWP:** 2,06 kg/m² for R=1 ¹⁾**Bygningdeler:**

231 Bærende yttervegger

232 Ikke-bærende yttervegger

241 Bærende innervegger

242 Ikke-bærende innervegger

251 Frittstående dekker

254 Gulvsystemer

256 Faste himlinger og overflatebehandling

Fordeling av energiforbruk brukt som råmateriale:

53,8 % fornybar primærenergi

46,2 % ikke fornybar primærenergi

Dette produktet kvalifiserer ikke til å samle poeng for MAT02 i BREEAM-NOR teknisk manual v6.0

Dette produktet kvalifiserer til å samle poeng for HEA02 i teknisk manual v6.0

¹⁾ Referanseverdien for drivhuseffekt baseres bl.a. på øvrige produkter innen samme produktgruppe registrert i ECOproduct-databasen. Denne justeres 31.12. hvert år og kan påvirke karakteren for globalt oppvarmingspotensial påfølgende år.

ECOproduct vurderer byggevarenes faktiske klima- og miljøbelastning innen ovennevnte områder, basert på en produktspesifikk miljødeklarasjon (EPD) i henhold til ISO 14025 og NS-EN 15804.

Byggevaren rangeres på en skala fra 1-8 innen hver av disse miljøområdene, hvor 1 er best. Grønt, hvitt og rødt symbol vises i tillegg til karakterene for å visualisere vurderingen.

Rangering:

- 1 Utmerket
- 2 God
- 3 Gjennomsnittlig til god
- 4 Gjennomsnittlig
- 5 Tilgrensende gjennomsnittlig
- 6 Marginalt gjennomsnittlig
- 7 Dårlig
- 8 Svært dårlig (eller ufullstendig)